




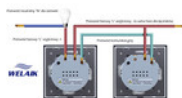
WŁĄCZNIK DOTYKOWY PODWÓJNY SCHODOWO- KRZYŻOWY IVORY WELAIK ®

CENA: **179,00** PLN

CZAS WYSYŁKI: 48H

PRODUCENT: WELAIK

NUMER KATALOGOWY: A922-14



OPIS PRZEDMIOTU

CENA OBEJMUJE MODUŁ ELEKTRONICZNY + PANEL SZKLANY W KOLORZE IVORY.

ZESTAW WŁĄCZNIKA SCHODOWO-KRZYŻOWY **WELAIK** LIVE ON WAVE ®

JEDEN Z NIELICZNYCH MODUŁÓW DOTYKOWYCH DZIAŁAJĄCY JUŻ OD 1W DO 1000W. INNOWACJA NA RYNKU WŁĄCZNIKÓW DOTYKOWYCH W POLSCE ORAZ W EUROPIE!

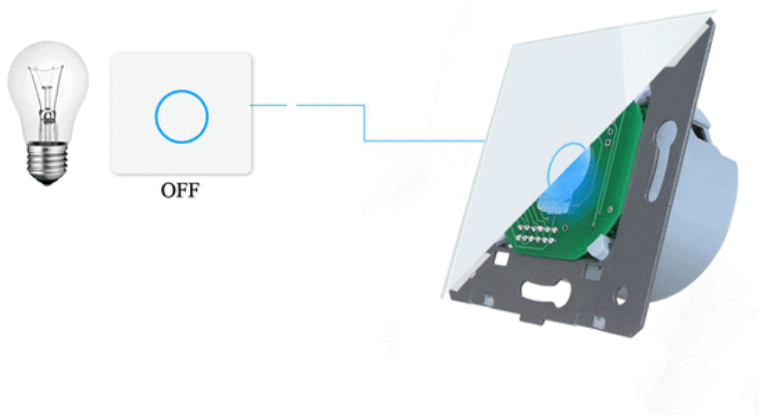
POMÓŻEMY CI WYPOSAŻYĆ TWOJE WYMARZONE WNĘTRZE W NOWOCZESNE DOTYKOWE KONTAKTY SZKLANE. CHCESZ ODMIENIĆ SWOJE WNĘTRZNE? SZUKASZ CZEGOŚ INNEGO NIŻ ZWYKŁY WYŁĄCZNIK PLASTIKOWY? WKROCZ DO NASZEGO SZKLANEGO ŚWIATA WYŁĄCZNIKÓW DOTYKOWYCH.

CHARAKTERYSTYKA TECHNICZNA:

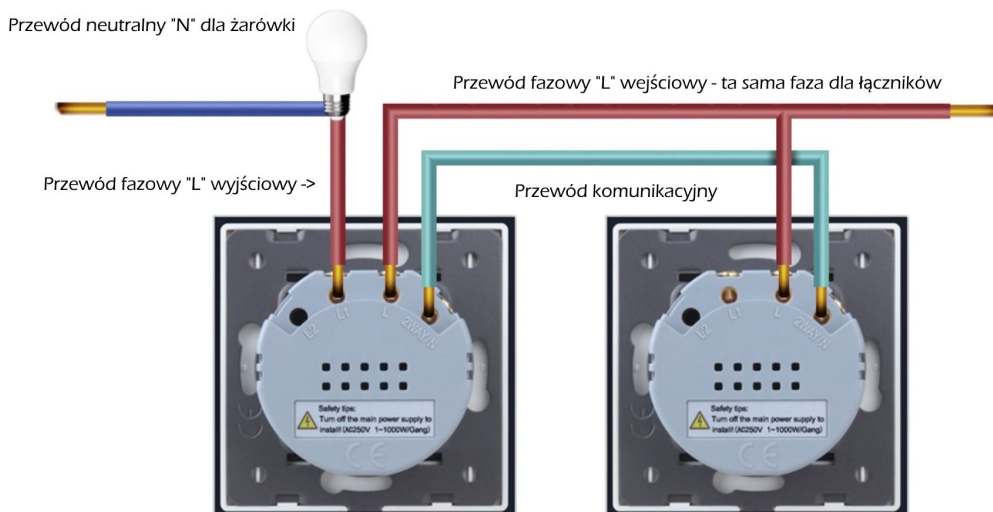
- MAX NATĘŻENIE NA OBWÓD = 5A
- ZASILANIE NAPIĘCIEM PRZEMIENNYM 110-250V 60HZ
- ZUŻYCIE PRĄDU W TRYBIE STANDBY = 0,1MA
- WILGOTNOŚĆ PRACY PONIŻEJ 95% ORAZ TEMPERATURA PRACY = -30 - 70°C
- MAX ŻYWOTNOŚĆ DO 100.000 CYKLI
- WYMAGA STANDARDOWEJ INSTALACJI ELEKTRYCZNEJ
- SYGNALIZACJA STANU CZUWANIA - LED NIEBIESKI, PRACY - LED CZERWONY
- WSPÓŁPRACUJE ZE STANDARDOWYMI, LEDOWYMI ORAZ KOMPAKTOWYMI ŻARÓWKI.
- MONTAŻ W STANDARDOWEJ PUSZCE 60MM - WYMAGANE WKRETY MONTAŻOWE ZNAJDUJĄCE SIĘ W PUSZCE
- INSTRUKCJA MONTAŻU W JĘZYKU POLSKIM

- WSZYSTKIE PRODUKTY WELAIK ZGODNE SĄ Z NORMĄ ROHS ORAZ CE

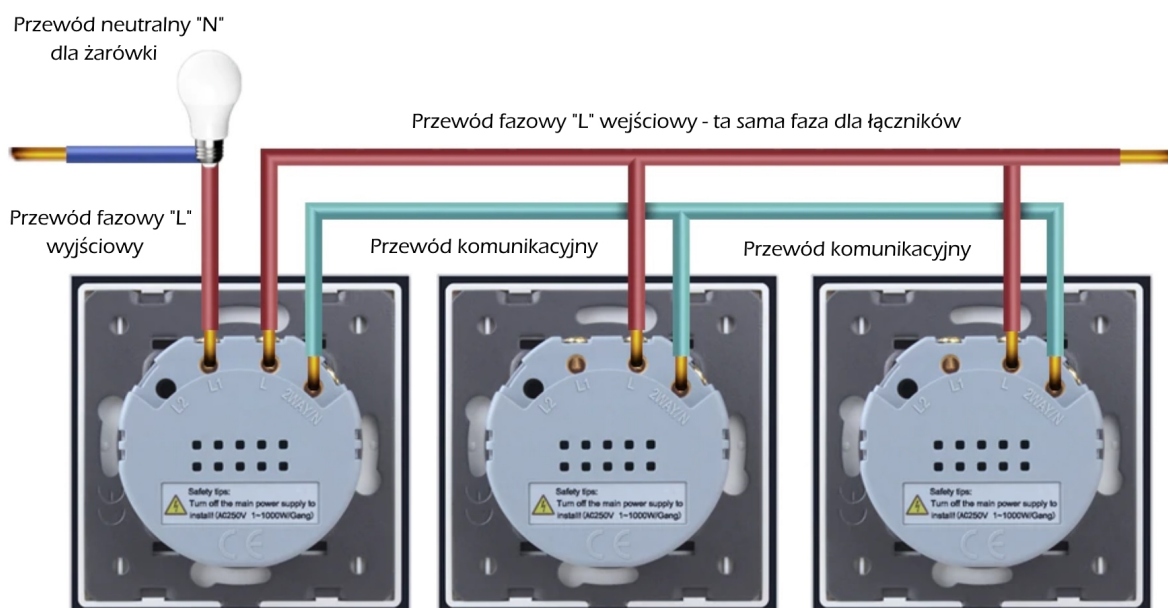
W RAZIE PROBLEMÓW Z PODŁĄCZENIEM ORAZ POTRZEBĄ DODATKOWYCH INFORMACJI ZAPRASZAMY DO NASZEGO PORTALU: PODLACZENIEWLACZNIKA.PL



SCHEMAT PODŁĄCZANIA W WERSJI SCHODOWEJ:



SCHEMAT PODŁĄCZANIA W WERSJI KRZYŻOWEJ:



MONTAŻ WYKONUJEMY ZAWSZE PRZY ODŁĄCZONYM NAPIĘCIU! NIEZASTOSOWANIE SIĘ MOŻE SPOWODOWAĆ USZKODZENIE MODUŁU ORAZ UTRATĘ ZDROWIA.

W RAZIE JAKICHKOLWIEK PROBLEMÓW Z PODŁĄCZENIEM NASZYCH PRODUKTÓW ZACHĘCAMY DO ZAPOZNANIA SIĘ Z NASZĄ STRONĄ: [PODLACZENIEWLACZNIKA.PL](http://podlaczeniewlacznika.pl) W CELU UZYSKANIA INFORMACJI ORAZ POMOCY.


MODUŁ SCHODOWE NASZEJ MARKI WSPÓŁPRACUJĄ Z MAX 5 SZTUKAMI W SYSTEMIE SCHODOWO-KRZYŻOWYM.

NOWOCZESNY STYL WNĘTRZA MOŻNA DODATKOWO PODKREŚLIĆ NASZYM WYJĄTKOWYMI SZKLANYM KONTAKTAMI DOTYKOWYMI MARKI WELAIK.

KONTAKTY DOTYKOWE POKAZUJĄ SWOJE ZALETY NIE TYLKO W DOMOWYM ZACISZU ALE RÓWNIEŻ W BUDYNKACH FIRMOWYCH, LECZNICACH ORAZ GABINETACH.

SZKLANE PANELE PRZEZ SZKŁO HARTOWANE SĄ ODPORNE NA ZARYSOWANIA. PROSTA PIELĘGNACJA WŁĄCZNIKÓW SZKLANÝCH, ŁATWE W UTRZYMANIU CZYSTOŚCI. WYSTARCZY PŁYN DO SZYB I ŚCIERECZKA.

POMOŻEMY CI WYPOSAŻYĆ TWOJE WYMARZONE WNĘTRZE W NOWOCZESNE DOTYKOWE KONTAKTY SZKLANE. ZAPRASZAMY DO KONTAKTU W RAZIE JAKICHKOLWIEK PYTAŃ.



FOTOLISTER

404

BOK@fotolister.pl

WELAIK Live on Wave ®

Wszelkie prawa zastrzeżone.